



Schwienbacher Abbruch Technik

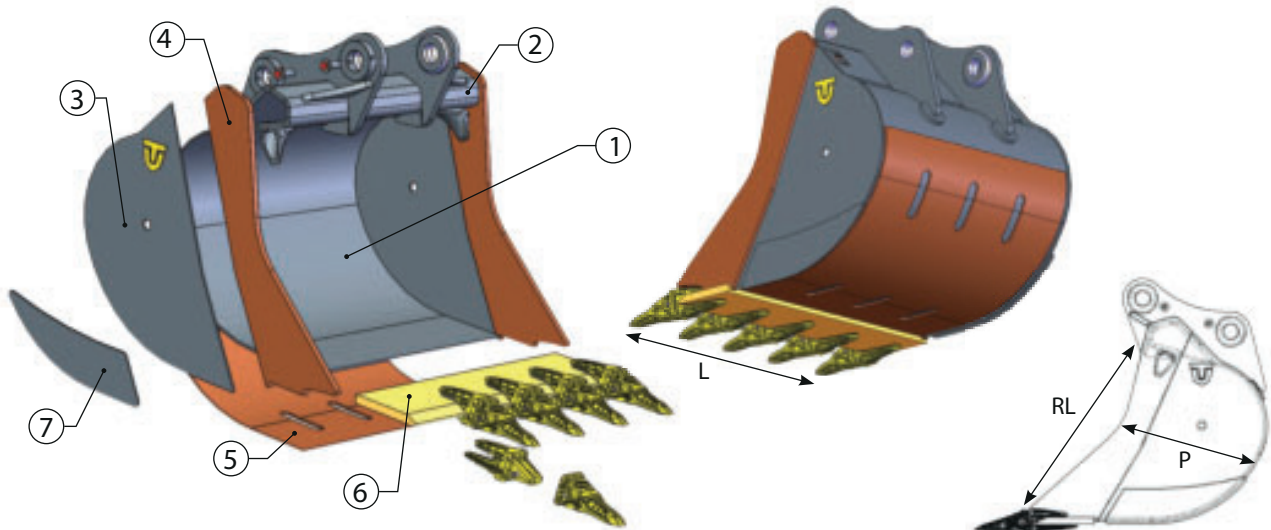
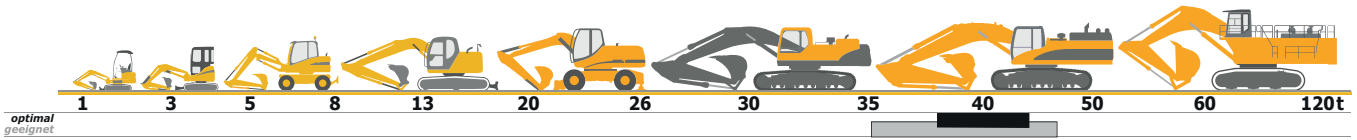
Werkstatt • Lager • Service seit 1977

D-82229 Seefeld (bei München)

Graf-Toerring-Seefeld-Strasse 9b / 17

Tel. 08152 / 998 969-0 Fax.- 9

T.70 Verstärkter LÖFFEL *optimal** für Bagger von 38 bis 43 to



Classe Class	Codice Code	L mm	Cap. SAE Lt	Denti n° Teeth	Peso Kg Weight	RL mm	P mm	CAT J400	FEURST FK9 TLR	ESCO U40 S
T.70 38 - 43 ton	WHR070-080	800	934	4	1202	1360	960	7.256,00	7.918,00	8.220,00
	WHR070-090	900	1081	4	1265			7.530,00	8.218,00	8.500,00
	WHR070-100	1000	1232	4	1328			7.806,00	8.516,00	8.894,00
	WHR070-120	1200	1540	5	1481			8.352,00	9.114,00	9.842,00
	WHR070-130	1300	1697	5	1544			9.006,00	9.828,00	10.514,00
	WHR070-140	1400	1857	5	1607			9.350,00	10.202,00	10.864,00
	WHR070-150	1500	2017	5	1670			9.710,00	10.596,00	11.240,00
	WHR070-160	1600	2180	6	1760			10.326,00	11.268,00	12.118,00
	WHR070-170	1700	2342	6	1823			10.844,00	11.834,00	12.648,00
	WHR070-180	1800	2506	6	1886			11.354,00	12.390,00	13.178,00
	WHR070-190	1900	2671	6	1949			11.864,00	12.946,00	13.706,00
		1	2	3	4	5	6	7	8	
Materiale	Material	S355	S355	S355	Hardox 400	Hardox 400	HB 400	S355	N/A	
Spessore	Thickness	12 mm	20 mm	12 mm	30 mm	12 mm	400 x 40 mm	12 mm	N/A	



Schwienbacher Abbruch Technik

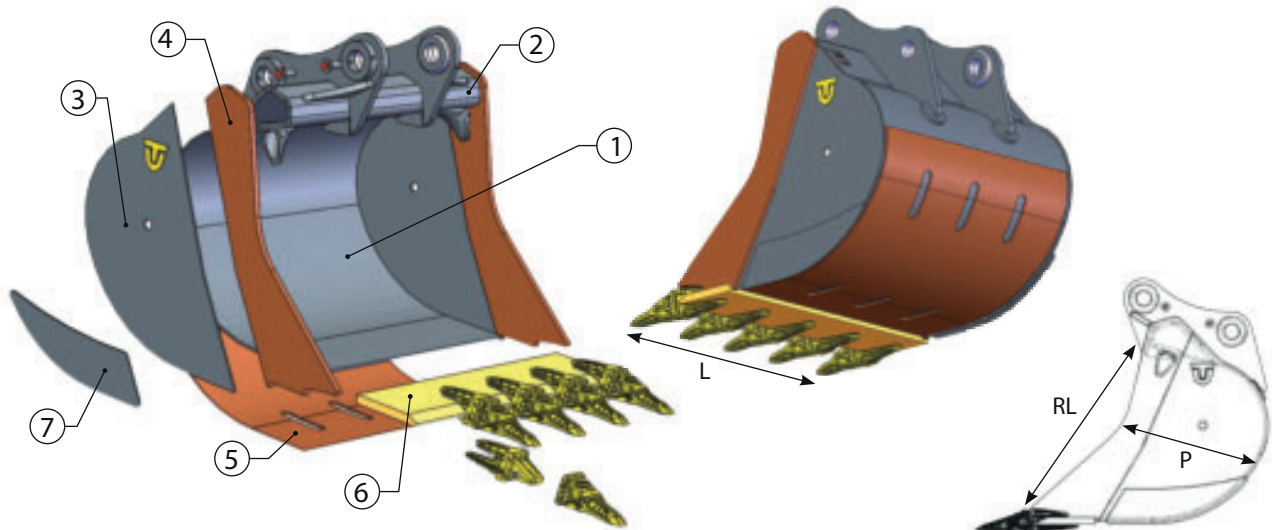
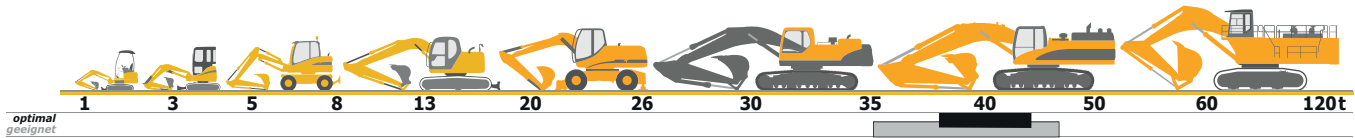
Werkstatt • Lager • Service seit 1977

D-82229 Seefeld (bei München)

Graf-Toerring-Seefeld-Strasse 9b / 17

Tel. 08152 / 998 969-0 Fax.- 9

T.70 Verstärkter LÖFFEL *optimal** für Bagger von 38 bis 43 to



T.70 **optimal* = für Bagger von **38 bis 43 t** mit Standard-Ausrüstung.

AKERMANN H 16C * **ATLAS** 2004, 340 LC * **BENATI** 335/450/310CSB * **BENFRA** 9.32
 * **CATERPILLAR** 336 FLN, 336 FXE, 340F, 340F UHD * **JON DEERE** 380 GLC * **DAEWOO**
DOOSAN S 400LCIII/V, S 420LCV, DX 420, DX 380LC-5, DX 420LC-5 * **FIATALLIS** FE 28
 * **FIAT HITACHI** FH 400 * **FURUKAWA** 650E * **HALLA** HE 360LCH * **HIDROMEK** HMK 370LC
 HD, HMK 370 LCLR * **HITACHI** ZX 380LC-6, ZX 400, ZX 400LCH-3F, ZX 400LCH-5G
 * **HYDROMAC** H 200 * **HYUNDAI** R 420LC, HX 380L * **KOBELCO** SK 400 * **KOMATSU** PC
 400 * **LALTESI** 350 HD/551HD* **LIEBHERR** R 946, R944C SME, R 950 SME, R945 * **O&K** RH
 12.5/RH 14 * **PMI** 1485 * **POCLAIN** 170 * **ROCK** 200 * **SANY** SY 415H * **SAMSUNG** SE
 350LC.2 * **VOLVO** EC 380E *

geeignet = für Bagger von **7,5 bis 16 t** je nach Ausrüstung.

Andere **Klassen/Größen** bedingt geeignet. Bei Bedarf bitte anfragen!